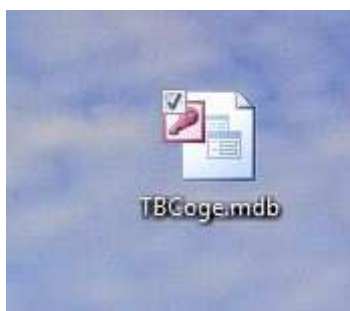


## **PER CHI INVIA I DATI AL COMMERCIALISTA** **(Funzione EXPORT VERSO SISTEMA PROFESSIONISTA)**

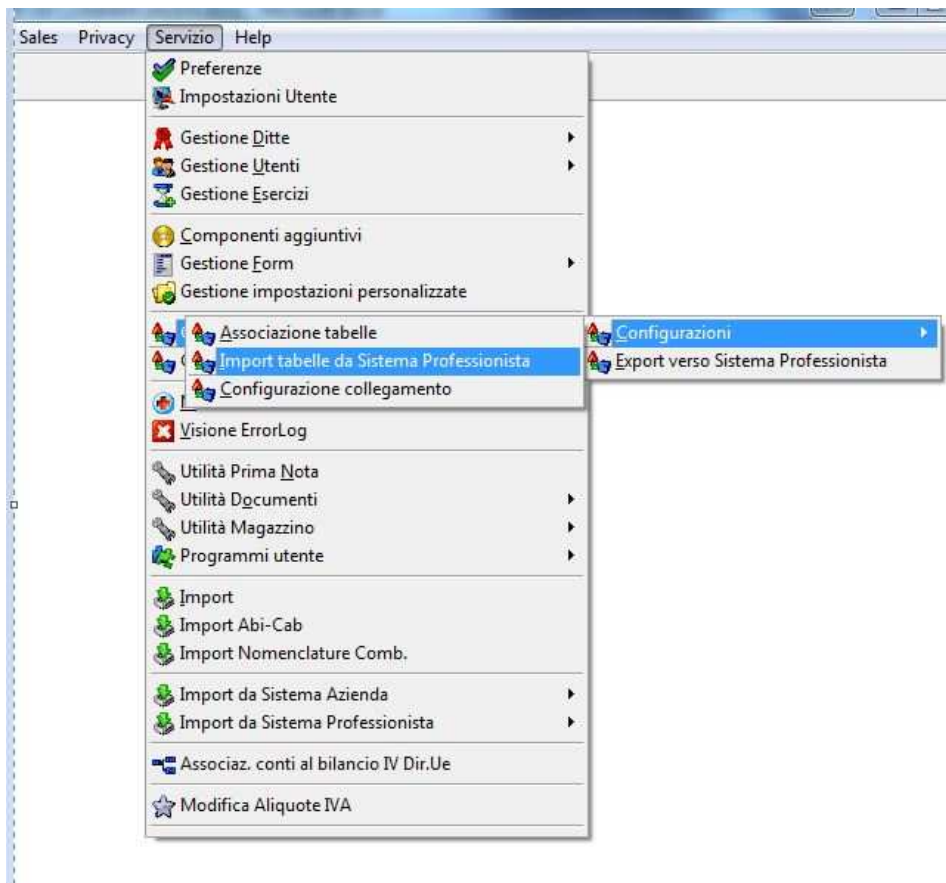
I passi di seguito descritti, trattandosi di personalizzazione, hanno effetto per SINGOLA DITTA, quindi nel caso si gestissero più aziende si ricorda di ripetere le operazioni per ogni ditta. Per passare da un'azienda all'altra andare dal menù Servizio – Gestione Ditte – Cambio Ditta. Inoltre le indicazioni di seguito esposte vanno ripetute per ogni codice iva che avete creato nuovo su Sistema Impresa e che dovrete associare per mandare i dati al commercialista.

1. Scaricare il file TBCoge.mdb e salvarlo su desktop (Fig. 1)



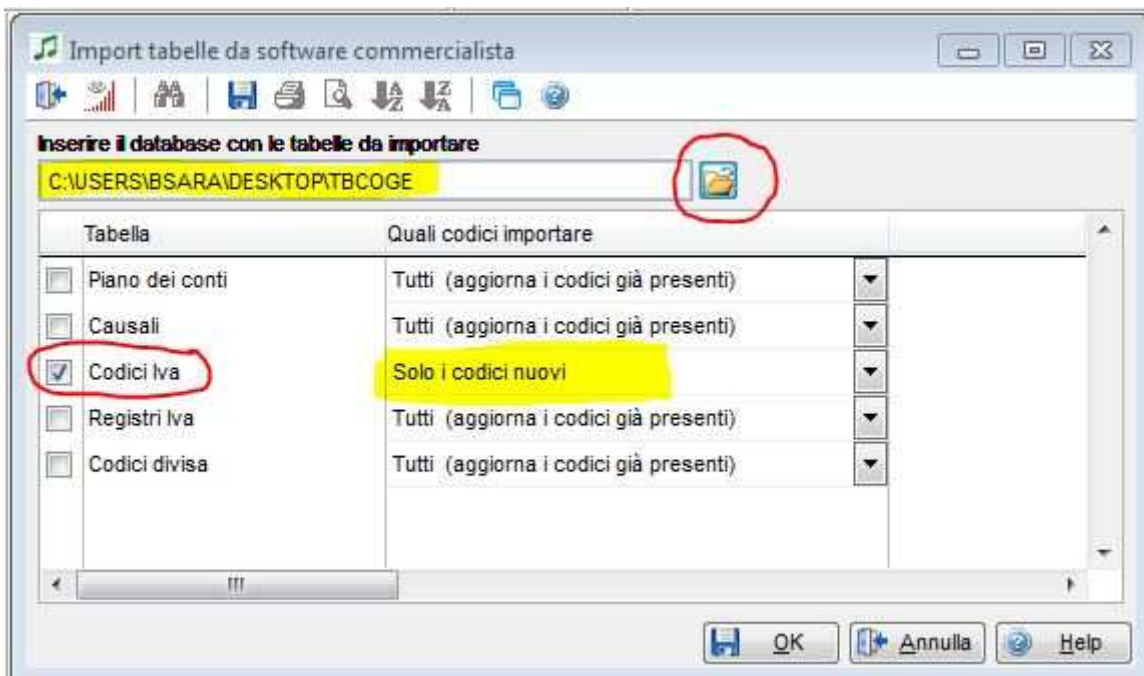
(Fig. 1)

2. Dal programma Sistema Impresa entrare nel menù Servizio – Collegamento Sistema Professionista – Configurazioni – Import tabelle da Sistema Professionista (Fig. 2)



(Fig. 2)

3. Si aprirà la seguente tabella (Fig. 3)

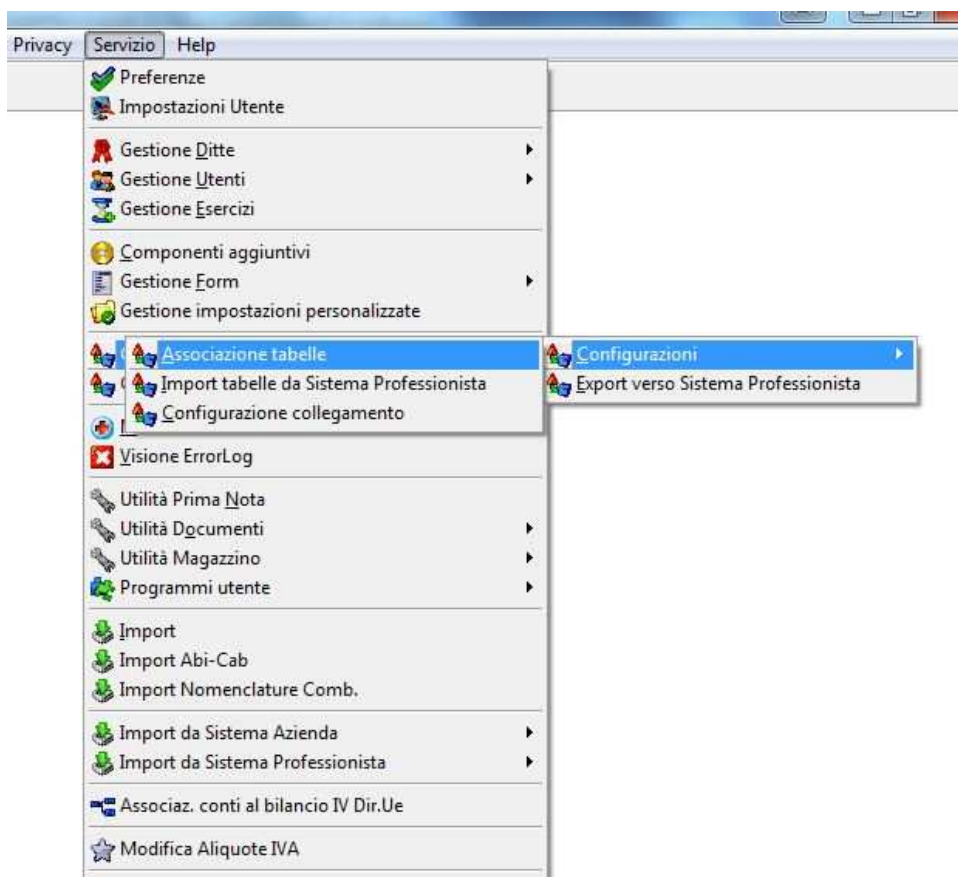


(Fig. 3)

4. Dal pulsante dello "Sfogliare" (quello con la cartellina gialla) va ricercato il percorso di salvataggio del file TBCoge.mdb (quindi se precedentemente era stato salvato sul Desktop va ricercato sul desktop). Vanno inoltre levati **TUTTI** i flag proposti in automatico **ESCLUSO**

quello dei Codici Iva, per questo, dal menù a tendina sulla destra va selezionato **“SOLO I CODICI NUOVI”**

5. Dopo aver eseguito questo aggiornamento andare dal menù Servizio – Collegamento Sistema Professionista – Configurazioni – Associazione tabelle (Fig. 4)



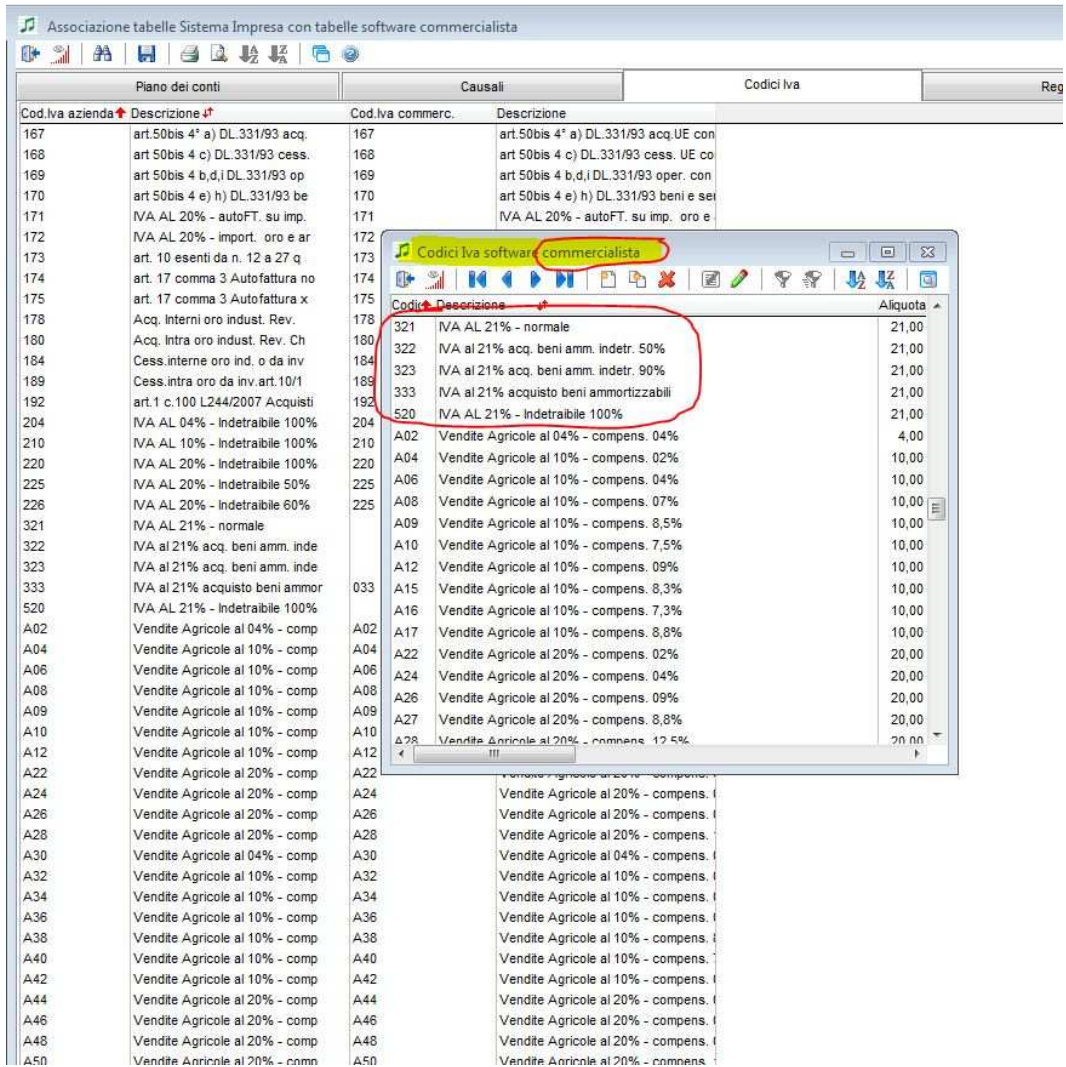
(Fig. 4)

6. Nella finestra che si aprirà andare nella scheda relativa ai codici Iva e, guardando la prima colonna a sinistra denominata “Cod.IVA azienda” (che sono quelli di Sistema Impresa), scorrere l’elenco fino ad arrivare ai codici iva nuovi con aliquota 21% creati in precedenza (es. 321, 322, 323, etc...). In corrispondenza della terza colonna che si chiama “Cod.IVA commerc.” (che sono quelli del commercialista) dovrebbe esserci o un campo vuoto o un’associazione errata con la vecchia iva al 20% come ad esempio in Fig. 5

Piano dei conti		Causali	Codici Iva
Cod.Iva azienda	Descrizione	Cod.Iva commerc.	Descrizione
321	IVA AL 21% - normale		IVA AL 21% - normale
322	IVA al 21% acq. beni amm. inde		IVA al 21% acq. beni amm. indetr. 50%
323	IVA al 21% acq. beni amm. inde		IVA al 21% acq. beni amm. indetr. 90%
333	IVA al 21% acquisto beni ammor	033	IVA al 20% acquisto beni ammortizzabili
520	IVA AL 21% - Indetraibile 100%		IVA AL 21% - Indetraibile 100%
A02	Vendite Agricole al 04% - comp	A02	Vendite Agricole al 04% - compens. 04%

(Fig. 5)

7. Posizionarsi col cursore del mouse sulla colonna Cod.IVA commerc., se presente cancellare il codice iva già associato, e cliccare F3 sulla tastiera. Si aprirà l'elenco dei codici iva del commercialista da associare a quello di sistema impresa (Fig. 6)



(Fig. 6)

8. Una volta abbinati i codici la situazione dovrebbe essere come quella di Fig. 7

226	IVA AL 20% - Indetraibile 60%	225	IVA AL 20% - Indetraibile 50%
321	IVA AL 21% - normale	321	IVA AL 21% - normale
322	IVA al 21% acq. beni amm. inde	322	IVA al 21% acq. beni amm. indetr. 50
323	IVA al 21% acq. beni amm. inde	323	IVA al 21% acq. beni amm. indetr. 90
333	IVA al 21% acquisto beni ammor	333	IVA al 21% acquisto beni ammortizza
520	IVA AL 21% - Indetraibile 100%	520	IVA AL 21% - Indetraibile 100%
A02	Vendite Agricole al 04% - comp	A02	Vendite Agricole al 04% - compens. t
A04	Vendite Agricole al 10% - comp	A04	Vendite Agricole al 10% - compens. t

(Fig. 7)

9. Una volta completata l'associazione cliccare il dischetto in alto a destra per salvare il lavoro eseguito (Fig. 8)

Associazione tabelle Sistema Impresa con tabelle software commercialista

Piano dei conti		Causali	
Cod.iva azienda	Descrizione	Cod.iva commerc.	Descrizione
321	IVA AL 21% - normale	321	IVA AL 21% - normale
322	IVA al 21% acq. beni amm. inde	322	IVA al 21% acq. beni amm. indetr. 50
323	IVA al 21% acq. beni amm. inde	323	IVA al 21% acq. beni amm. indetr. 90
333	IVA al 21% acquisto beni ammor	333	IVA al 21% acquisto beni ammortizza
520	IVA AL 21% - Indetraibile 100%	520	IVA AL 21% - Indetraibile 100%

(Fig. 8)

Le suddette informazioni si possono scaricare anche dal sito [www.leonardonet.it](http://www.leonardonet.it) – Supporto Tecnico – Raccolta circolari Impresa.